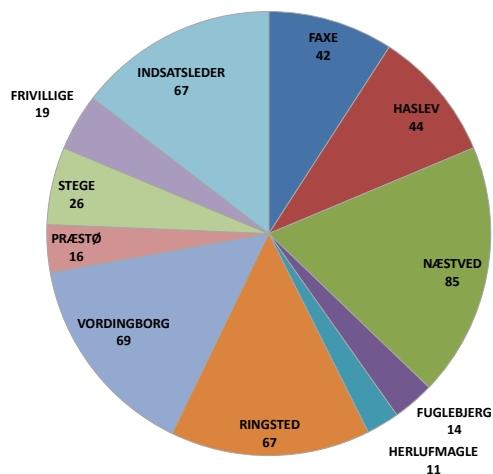


UDRYKNINGSSTATISTIK MSBR SAMLET 2018

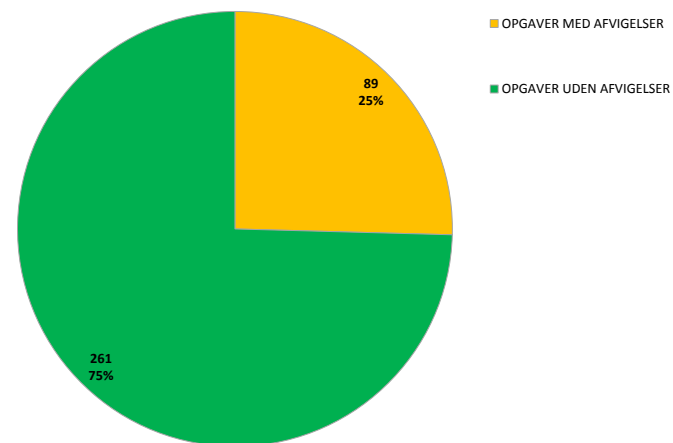
OPGAVER											
STATIONER	BRAND	REDNING	MILJØ KØR_1	MILJØ KØR_2	BRANDALARM (BLIND)	BRANDALARM (REEL)	BRANDALARM (FALSK)	ØVRIGE	EFTERSYN	ASSISTANCE	SAMLET ANTAL OPGAVER
FAXE	18			4	18	1				1	42
HASLEV	18	4		1	19	1		1			44
NÆSTVED	32	8		5	37	2		1			85
FUGLEBJERG	7	4		2	1						14
HERLUFMAGLE	3	1			5	2					11
RINGSTED	25	5		2	31	4					67
VORDINGBORG	30	8		5	21	3		2			69
PRÆSTØ	9	2			5						16
STEGE	14	1	1		8	2					26
FRIVILLIGE								19			19
INDSATSLEDER				1				22	44		67
SAMLET	156	33	1	20	145	15	0	45	44	1	460

AFVIGELSER PÅ OPGAVER DER MÅLES PÅ (Felter med rød markering)							
MAKS. AFGANGSTID OVERSKREDET	ANKOMSTSTID (SERVICEMÅL) OVERSKREDET	MANGLER HL PÅ 1. KTJ	MANGLER BM PÅ 1. KTJ	MANGLER HL I 1. UDRYKNINGEN	MANGLER BM I 1. UDRYKNINGEN	ANTAL OPGAVER MED AFVIGELSER	ANTAL OPGAVER UDEN AFVIGELSER
8	4			1		3	26
21%	11%			3%		8%	30%
15	2	1				4	26
35%	5%	2%				9%	62%
13	8			1		1	18
16%	10%			1%		1%	23%
							0
							12
							0%
							100%
1			4			4	7
9%			36%			36%	64%
8	5				2	12	53
12%	8%				3%	18%	82%
18	5				2	18	44
28%	8%				3%	29%	71%
6	3					6	10
38%	19%					38%	63%
2	1				1	4	22
8%	4%				4%	15%	85%
71	28	1	5	1	13	89	261
20,0%	7,9%	0,3%	1,4%	0,3%	3,7%	25,4%	74,6%

ANTAL OPGAVER FORDELT PÅ STATIONER 2018



MSBR AFVIGELSER SAMLET 2018

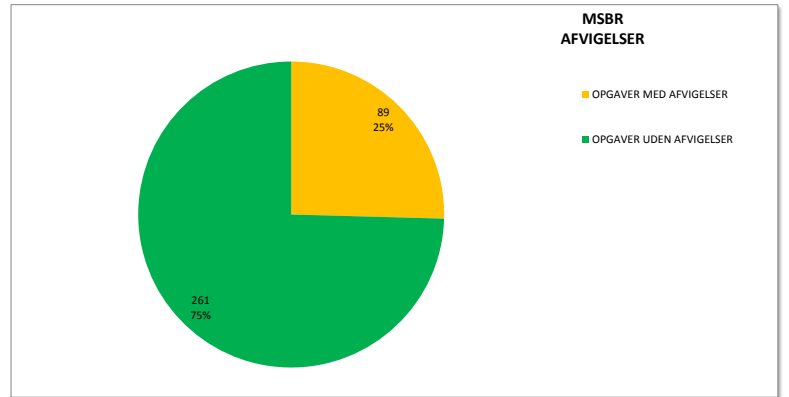
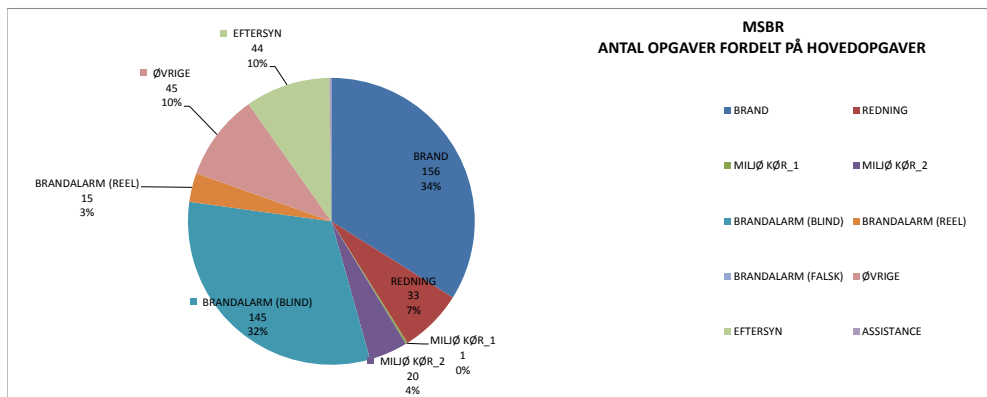


UDRYKNINGSSTATISTIK MSBR SAMLET 2018

SAMLET ANTAL OPGAVER I MSBR

OPGAVER											
	BRAND	REDNING	MILJØ KØR_1	MILJØ KØR_2	BRANDALARM (BLIND)	BRANDALARM (REEL)	BRANDALARM (FALSK)	ØVRIGE	EFTERSYN	ASSISTANCE	SAMLET ANTAL OPGAVER
MSBR	156	33	1	20	145	15	0	45	44	1	460

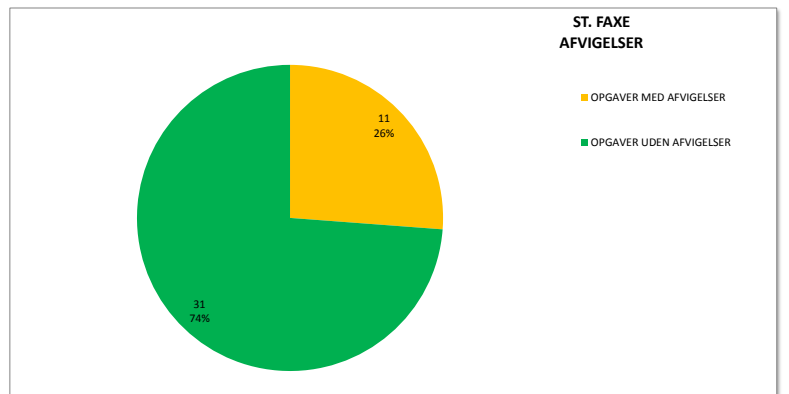
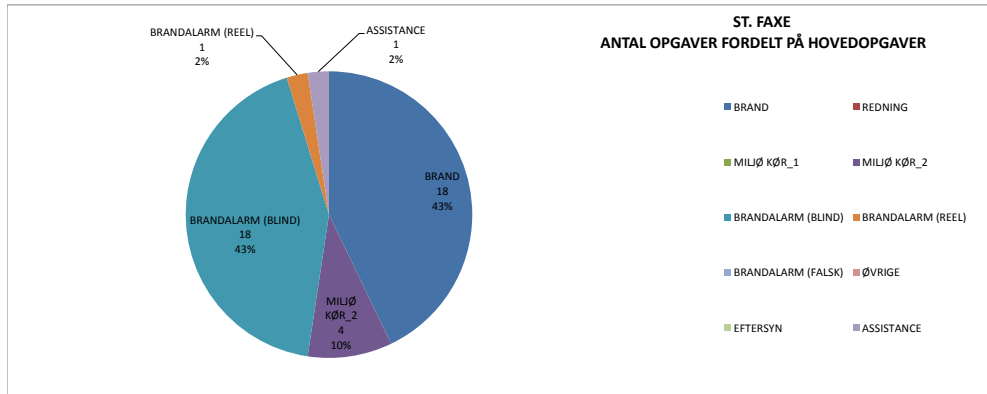
AFVIGELSER PÅ OPGAVER DER MÅLES PÅ (Felter med rød markering)							
MAKS. AFGANGSTID OVERSKREDET	ANKOMSTTID (SERVICEMÅL) OVERSKREDET	MANGLER HL PÅ 1. KTJ	MANGLER BM PÅ 1. KTJ	MANGLER HL I 1. UDRYKNINGEN	MANGLER BM I 1. UDRYKNINGEN	OPGAVER MED AFVIGELSER	OPGAVER UDEN AFVIGELSER
71	28	1	5	1	13,01	89	261



STATIONSBERETNING - ST. FAXE

OPGAVER											
STATIONER	BRAND	REDNING	MILJØ KØR_1	MILJØ KØR_2	BRANDALARM (BLIND)	BRANDALARM (REEL)	BRANDALARM (FALSK)	ØVRIGE	EFTERSYN	ASSISTANCE	SAMLET ANTAL OPGAVER
FAXE	18	0	0	4	18	1	0	0	0	1	42

AFVIGELSER PÅ OPGAVER DER MÅLES PÅ (Felter med rød markering)							
MAKS. AFGANGSTID OVERSKREDET	ANKOMSTTID (SERVICEMÅL) OVERSKREDET	MANGLER HL PÅ 1. KTJ	MANGLER BM PÅ 1. KTJ	MANGLER HL I 1. UDRYKNINGEN	MANGLER BM I 1. UDRYKNINGEN	OPGAVER MED AFVIGELSER	OPGAVER UDEN AFVIGELSER
8	4	0	1	0	3,01	11	31

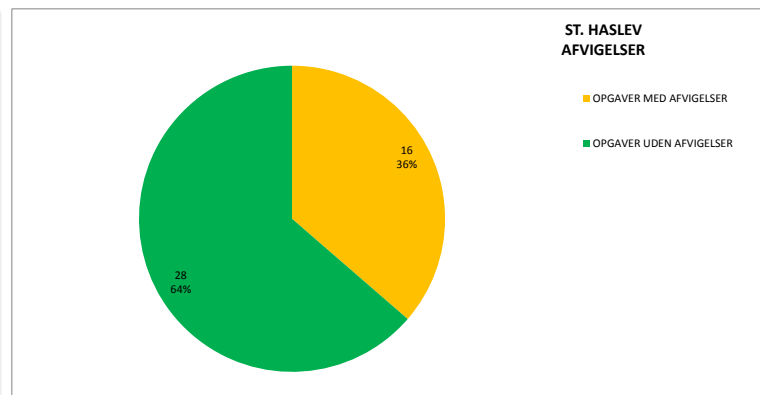
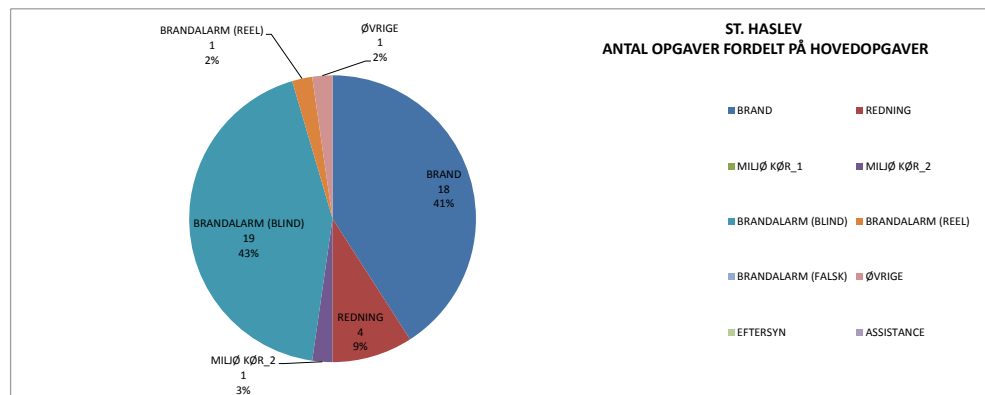


UDRYKNINGSSTATISTIK MSBR SAMLET 2018

STATIONSBERETNING - ST. HASLEV

OPGAVER											
STATIONER	BRAND	REDNING	MILJØ KØR_1	MILJØ KØR_2	BRANDALARM (BLIND)	BRANDALARM (REEL)	BRANDALARM (FALSK)	ØVRIGE	EFTERSYN	ASSISTANCE	SAMLET ANTAL OPGAVER
HASLEV	18	4	0	1	19	1	0	1	0	0	44

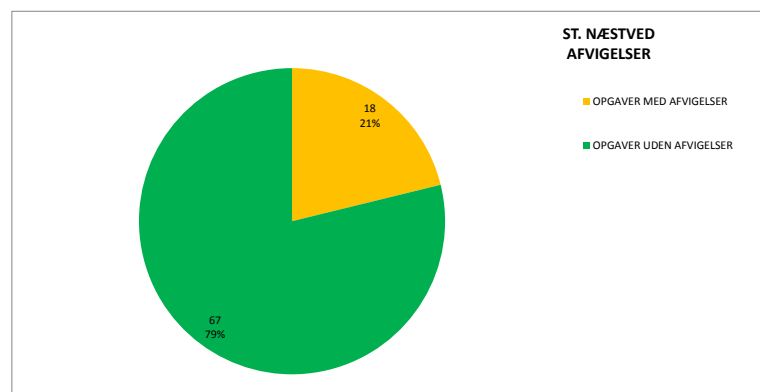
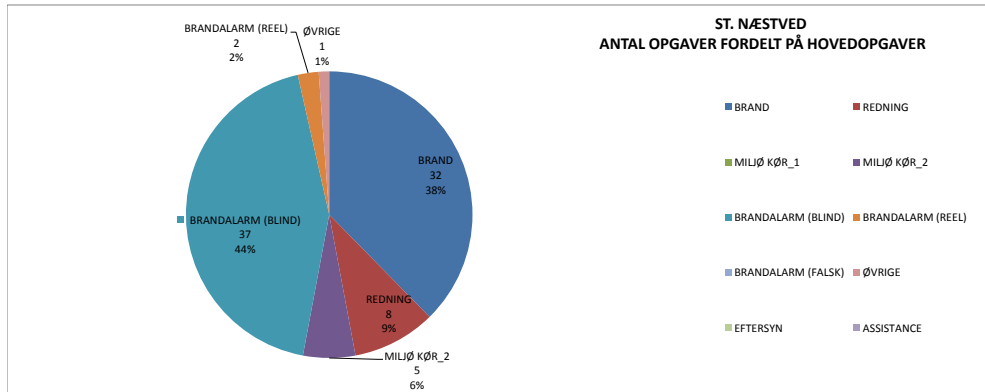
AFVIGELSER PÅ OPGAVER DER MÅLES PÅ (Felter med rød markering)							
MAKS. AFGANGSTID OVERSKREDET	ANKOMSTSTID (SERVICEMÅL) OVERSKREDET	MANGLER HL PÅ 1. KTJ	MANGLER BM PÅ 1. KTJ	MANGLER HL I 1. UDRYKNINGEN	MANGLER BM I 1. UDRYKNINGEN	OPGAVER MED AFVIGELSER	OPGAVER UDEN AFVIGELSER
15	2	1	0	0	4	16	28



STATIONSBERETNING - ST. NÆSTVED

OPGAVER											
STATIONER	BRAND	REDNING	MILJØ KØR_1	MILJØ KØR_2	BRANDALARM (BLIND)	BRANDALARM (REEL)	BRANDALARM (FALSK)	ØVRIGE	EFTERSYN	ASSISTANCE	SAMLET ANTAL OPGAVER
NÆSTVED	32	8	0	5	37	2	0	1	0	0	85

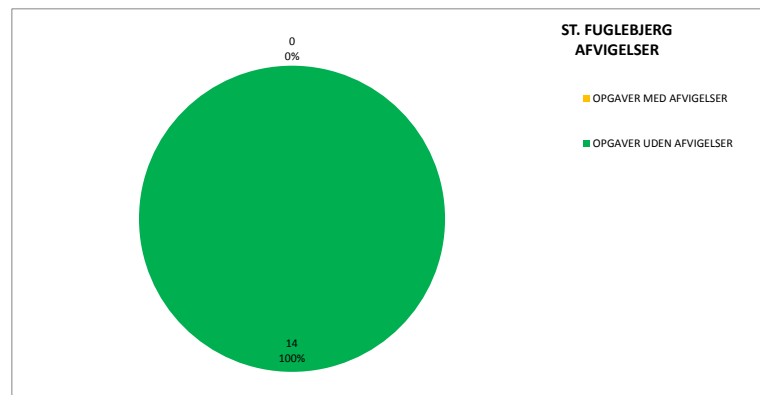
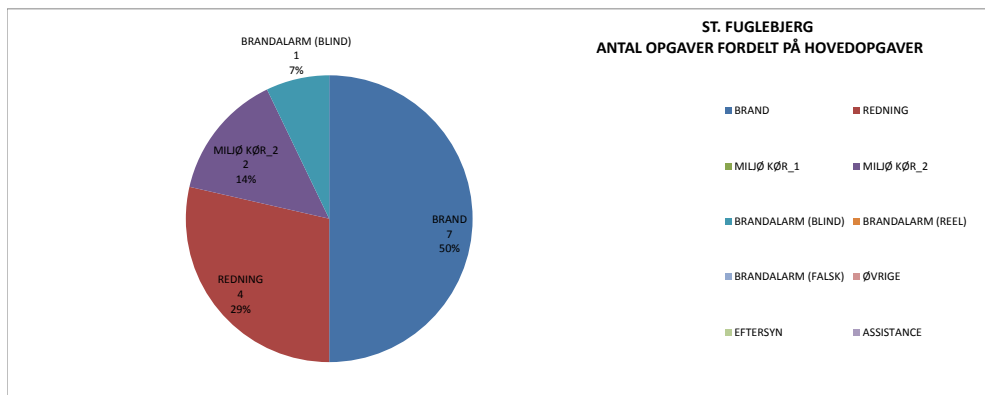
AFVIGELSER PÅ OPGAVER DER MÅLES PÅ (Felter med rød markering)							
MAKS. AFGANGSTID OVERSKREDET	ANKOMSTSTID (SERVICEMÅL) OVERSKREDET	MANGLER HL PÅ 1. KTJ	MANGLER BM PÅ 1. KTJ	MANGLER HL I 1. UDRYKNINGEN	MANGLER BM I 1. UDRYKNINGEN	OPGAVER MED AFVIGELSER	OPGAVER UDEN AFVIGELSER
13	8	0	0	1	1	18	67



STATIONSBERETNING - ST. FUGLEBJERG

OPGAVER											
STATIONER	BRAND	REDNING	MILJØ KØR_1	MILJØ KØR_2	BRANDALARM (BLIND)	BRANDALARM (REEL)	BRANDALARM (FALSK)	ØVRIGE	EFTERSYN	ASSISTANCE	SAMLET ANTAL OPGAVER
FUGLEBJERG	7	4	0	2	1	0	0	0	0	0	14

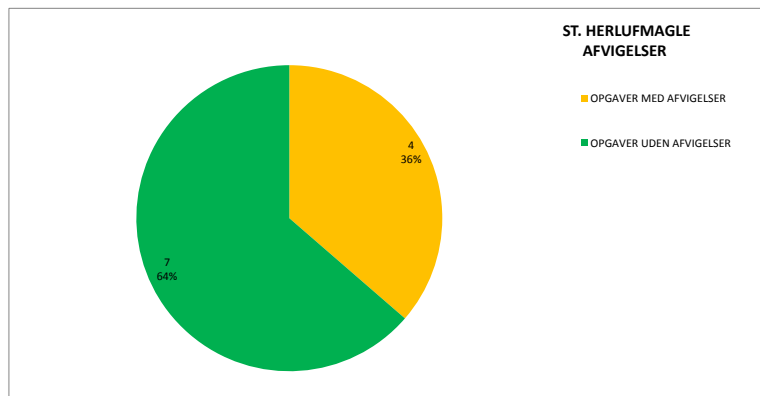
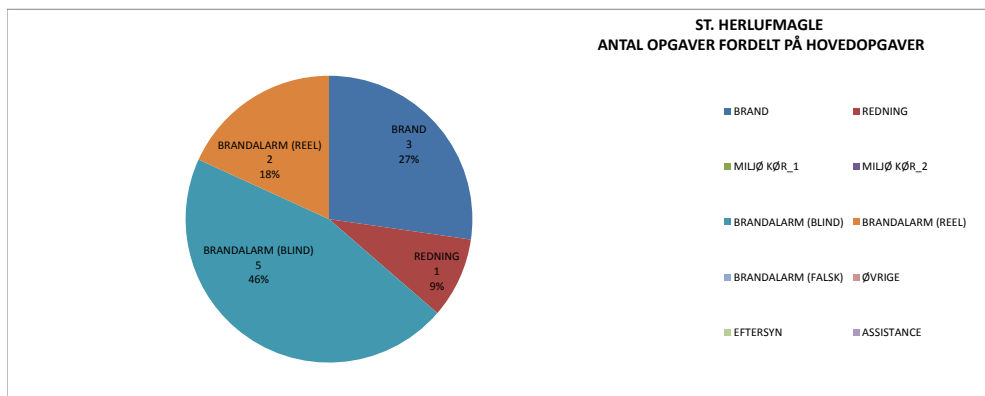
AFVIGELSER PÅ OPGAVER DER MÅLES PÅ (Felter med rød markering)							
MAKS. AFGANGSTID OVERSKREDET	ANKOMSTSTID (SERVICEMÅL) OVERSKREDET	MANGLER HL PÅ 1. KTJ	MANGLER BM PÅ 1. KTJ	MANGLER HL I 1. UDRYKNINGEN	MANGLER BM I 1. UDRYKNINGEN	OPGAVER MED AFVIGELSER	OPGAVER UDEN AFVIGELSER
0	0	0	0	0	0	0	14



STATIONSBERETNING - ST. HERLUFMAGLE

OPGAVER											
STATIONER	BRAND	REDNING	MILJØ KØR_1	MILJØ KØR_2	BRANDALARM (BLIND)	BRANDALARM (REEL)	BRANDALARM (FALSK)	ØVRIGE	EFTERSYN	ASSISTANCE	SAMLET ANTAL OPGAVER
HERLUFMAGLE	3	1	0	0	5	2	0	0	0	0	11

AFVIGELSER PÅ OPGAVER DER MÅLES PÅ (Felter med rød markering)							
MAKS. AFGANGSTID OVERSKREDET	ANKOMSTSTID (SERVICEMÅL) OVERSKREDET	MANGLER HL PÅ 1. KTJ	MANGLER BM PÅ 1. KTJ	MANGLER HL I 1. UDRYKNINGEN	MANGLER BM I 1. UDRYKNINGEN	OPGAVER MED AFVIGELSER	OPGAVER UDEN AFVIGELSER
1	0	0	4	0	0	4	7

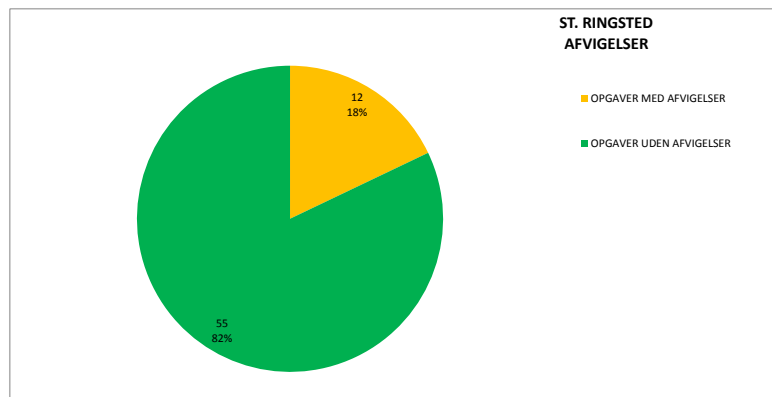
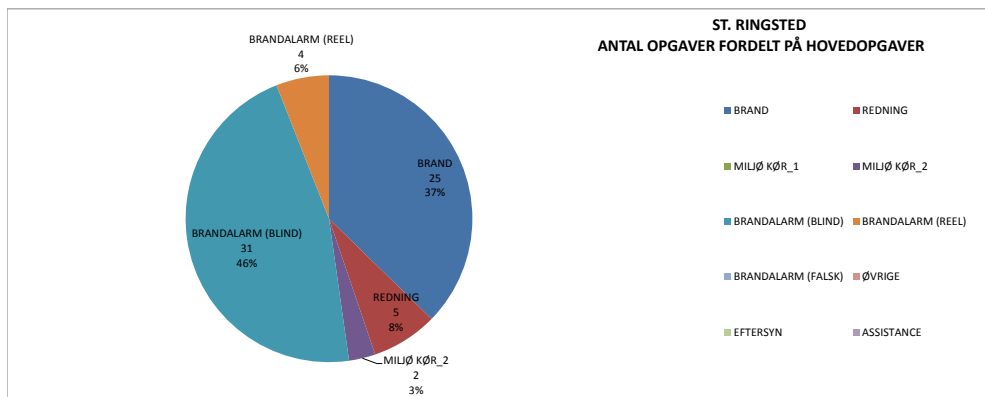


UDRYKNINGSSTATISTIK MSBR SAMLET 2018

STATIONSBERETNING - ST. RINGSTED

OPGAVER											
STATIONER	BRAND	REDNING	MILJØ KØR_1	MILJØ KØR_2	BRANDALARM (BLIND)	BRANDALARM (REEL)	BRANDALARM (FALSK)	ØVRIGE	EFTERSYN	ASSISTANCE	SAMLET ANTAL OPGAVER
RINGSTED	25	5	0	2	31	4	0	0	0	0	67

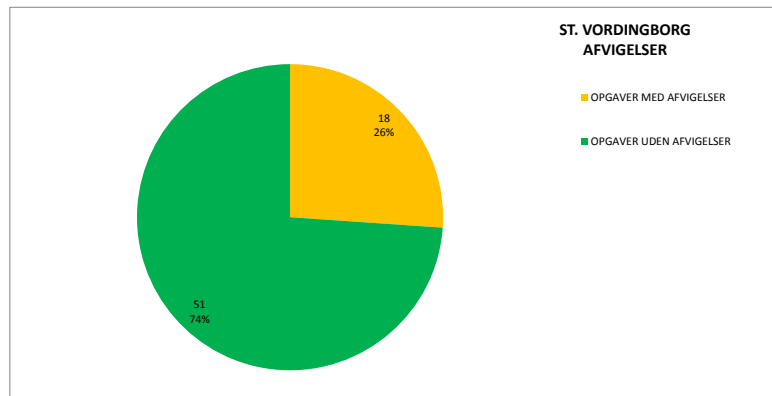
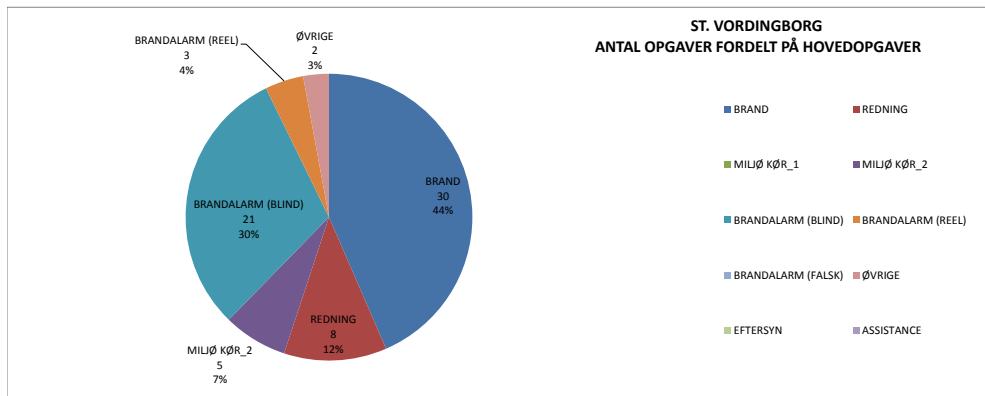
AFVIGELSER PÅ OPGAVER DER MÅLES PÅ (Felter med rød markering)							
MAKS. AFGANGSTID OVERSKREDET	ANKOMSTSTID (SERVICEMÅL) OVERSKREDET	MANGLER HL PÅ 1. KTJ	MANGLER BM PÅ 1. KTJ	MANGLER HL I 1. UDRYKNINGEN	MANGLER BM I 1. UDRYKNINGEN	OPGAVER MED AFVIGELSER	OPGAVER UDEN AFVIGELSER
8	5	0	0	0	2	12	55



STATIONSBERETNING - ST. VORDINGBORG

OPGAVER											
STATIONER	BRAND	REDNING	MILJØ KØR_1	MILJØ KØR_2	BRANDALARM (BLIND)	BRANDALARM (REEL)	BRANDALARM (FALSK)	ØVRIGE	EFTERSYN	ASSISTANCE	SAMLET ANTAL OPGAVER
VORDINGBORG	30	8	0	5	21	3	0	2	0	0	69

AFVIGELSER PÅ OPGAVER DER MÅLES PÅ (Felter med rød markering)							
MAKS. AFGANGSTID OVERSKREDET	ANKOMSTSTID (SERVICEMÅL) OVERSKREDET	MANGLER HL PÅ 1. KTJ	MANGLER BM PÅ 1. KTJ	MANGLER HL I 1. UDRYKNINGEN	MANGLER BM I 1. UDRYKNINGEN	OPGAVER MED AFVIGELSER	OPGAVER UDEN AFVIGELSER
18	5	0	0	0	2	18	51

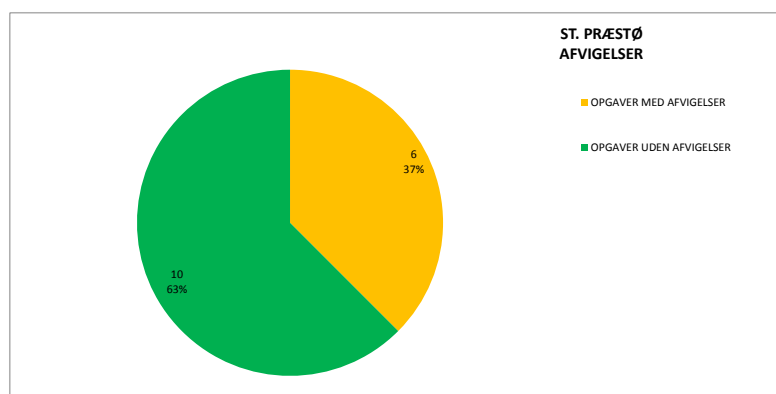
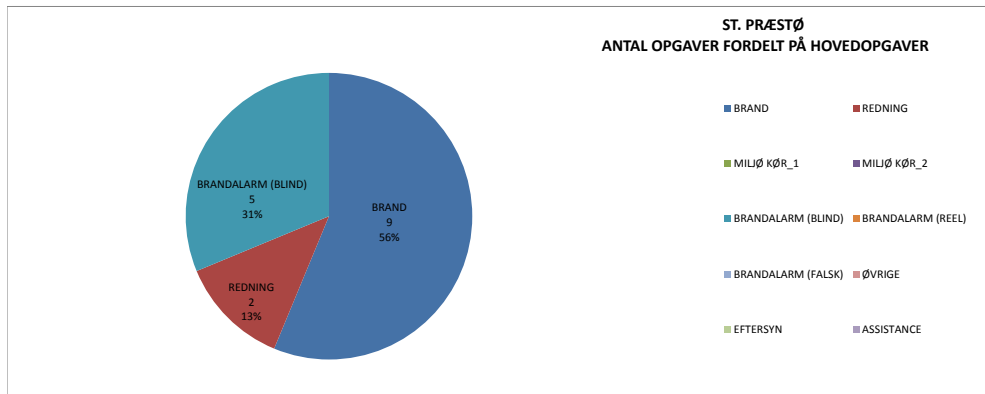


UDRYKNINGSSTATISTIK MSBR SAMLET 2018

STATIONSBERETNING - ST. PRÆSTØ

OPGAVER											
STATIONER	BRAND	REDNING	MILJØ KØR_1	MILJØ KØR_2	BRANDALARM (BLIND)	BRANDALARM (REEL)	BRANDALARM (FALSK)	ØVRIGE	EFTERSYN	ASSISTANCE	SAMLET ANTAL OPGAVER
PRÆSTØ	9	2	0	0	5	0	0	0	0	0	16

AFVIGELSER PÅ OPGAVER DER MÅLES PÅ (Felter med rød markering)							
MAKS. AFGANGSTID OVERSKREDET	ANKOMSTSTID (SERVICEMÅL) OVERSKREDET	MANGLER HL PÅ 1. KTJ	MANGLER BM PÅ 1. KTJ	MANGLER HL I 1. UDRYKNINGEN	MANGLER BM I 1. UDRYKNINGEN	OPGAVER MED AFVIGELSER	OPGAVER UDEN AFVIGELSER
6	3	0	0	0	0	6	10



STATIONSBERETNING - ST. STEGE

OPGAVER											
STATIONER	BRAND	REDNING	MILJØ KØR_1	MILJØ KØR_2	BRANDALARM (BLIND)	BRANDALARM (REEL)	BRANDALARM (FALSK)	ØVRIGE	EFTERSYN	ASSISTANCE	SAMLET ANTAL OPGAVER
STEGE	14	1	1	0	8	2	0	0	0	0	26

AFVIGELSER PÅ OPGAVER DER MÅLES PÅ (Felter med rød markering)							
MAKS. AFGANGSTID OVERSKREDET	ANKOMSTSTID (SERVICEMÅL) OVERSKREDET	MANGLER HL PÅ 1. KTJ	MANGLER BM PÅ 1. KTJ	MANGLER HL I 1. UDRYKNINGEN	MANGLER BM I 1. UDRYKNINGEN	OPGAVER MED AFVIGELSER	OPGAVER UDEN AFVIGELSER
2	1	0	0	0	1	4	22

