

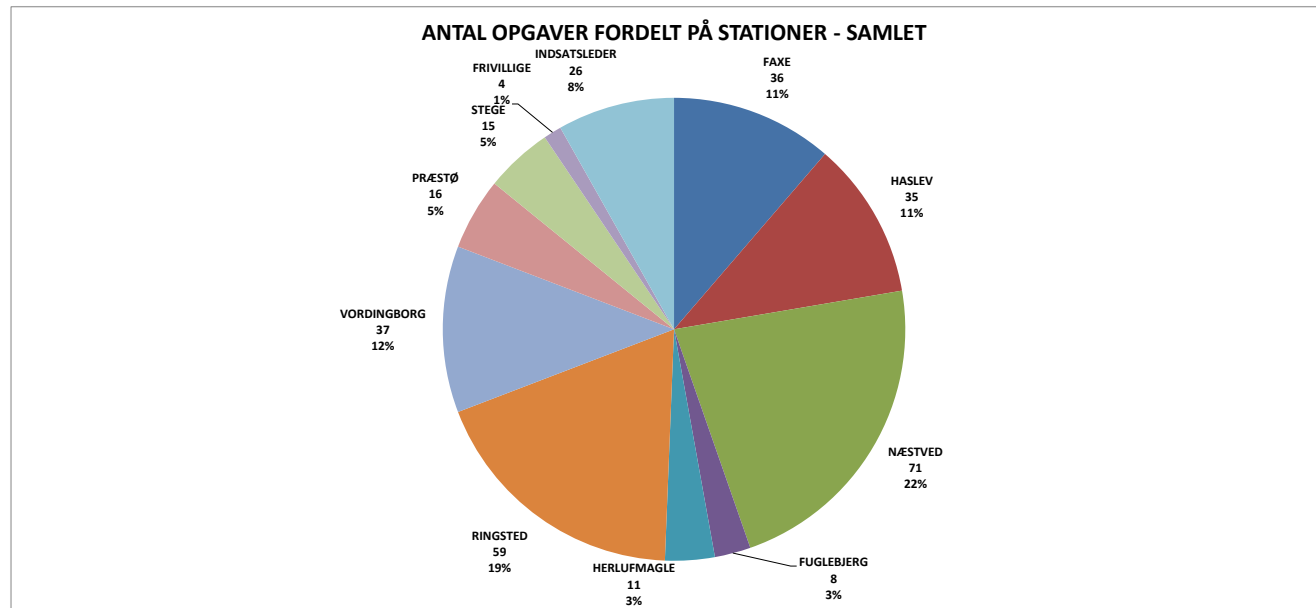
DATAINDSAMLING UDRYKNINGSSTATISTIK MSBR SAMLET JANUAR - MARTS 2016

STATIONER	OPGAVER								
	BRAND	REDNING	MILJØ	BRANDALARM (BLIND)	BRANDALARM (REEL)	BRANDALARM (FALSK)	ØVRIGE	EFTERSYN	SAMLET ANTAL OPGAVER
FAXE	16	5	2	12	0	0	1	0	36
HASLEV	9	1	7	17	0	0	1	0	35
NÆSTVED	26	3	4	36	1	1	0	0	71
FUGLEBJERG	4	1	0	3	0	0	0	0	8
HERLUFMAGLE	5	2	0	3	0	0	1	0	11
RINGSTED	23	4	3	29	0	0	0	0	59
VORDINGBORG	14	3	3	14	2	0	1	0	37
PRÆSTØ	7	0	2	5	1	1	0	0	16
STEGE	6	2	0	7	0	0	0	0	15
FRIVILLIGE	0	0	2	0	0	0	2	0	4
INDSATSLEDER	0	0	0	0	0	0	0	26	26
SAMLET ANTAL FOR STATIONERNE	110	21	23	126	4	2	6	26	318

MAKS. AFGANGSTID OVERSKREDET	ANKOMSTTID (SERVICEMÅL) OVERSKREDET	MANGLER HL PÅ 1. KTJ	MANGLER BM PÅ 1. KTJ	MANGLER HL I 1. UDRYKNINGEN	MANGLER BM I 1. UDRYKNINGEN	UDRYKNINGER UDEN AFVIGELSER	AFVIGELSER							
5	5	0	0	0	0	28								
2	3	0	0	0	1	30								
4	6	0	0	0	0	62								
2	0	0	0	0	0	6								
4	0	0	0	0	0	8								
14	7	0	0	0	0	43								
9	3	0	2	0	2	25								
2	2	0	2	0	1	12								
1	0	0	0	0	0	14								
0	0	0	0	0	0	2								
0	0	0	0	0	0	26								
43	26	0	4	0	4	256								

SAMLET ANTAL OPGAVER MSBR

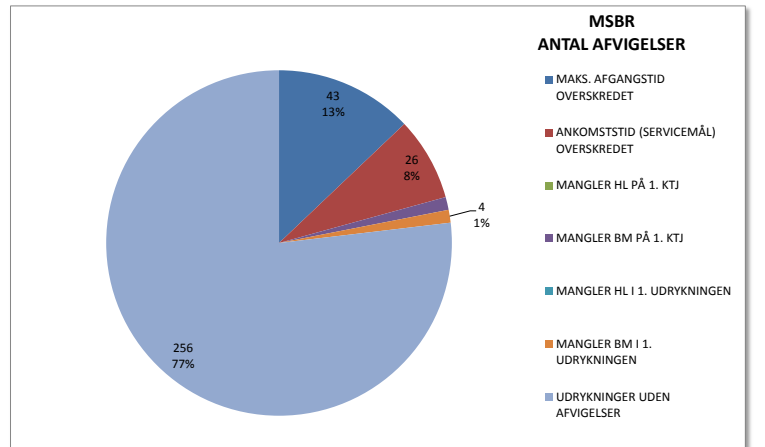
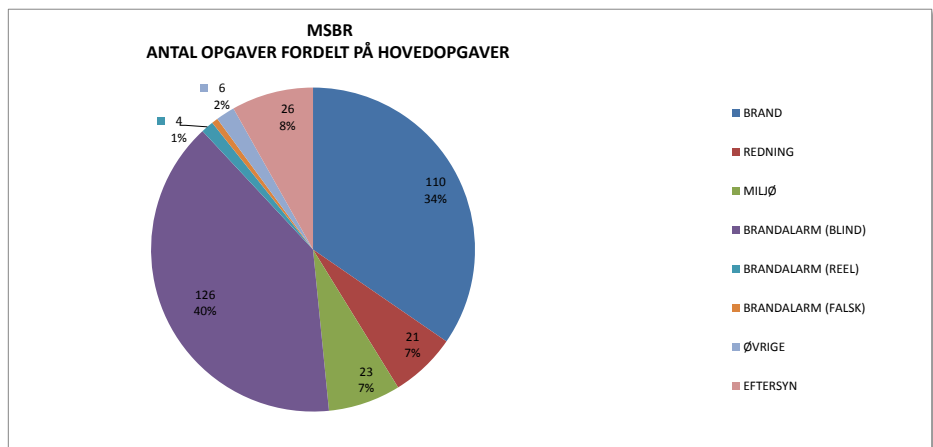
STATION	ANTAL OPGAVER
FAXE	36
HASLEV	35
NÆSTVED	71
FUGLEBJERG	8
HERLUFMAGLE	11
RINGSTED	59
VORDINGBORG	37
PRÆSTØ	16
STEGE	15
FRIVILLIGE	4
INDSATSLEDER	26



SAMLET ANTAL OPGAVER I MSBR

	BRAND	REDNING	MILJØ	BRANDALARM (BLIND)	BRANDALARM (REEL)	BRANDALARM (FALSK)	ØVRIGE	EFTERSYN	SAMLET ANTAL OPGAVER
MSBR	110	21	23	126	4	2	6	26	318

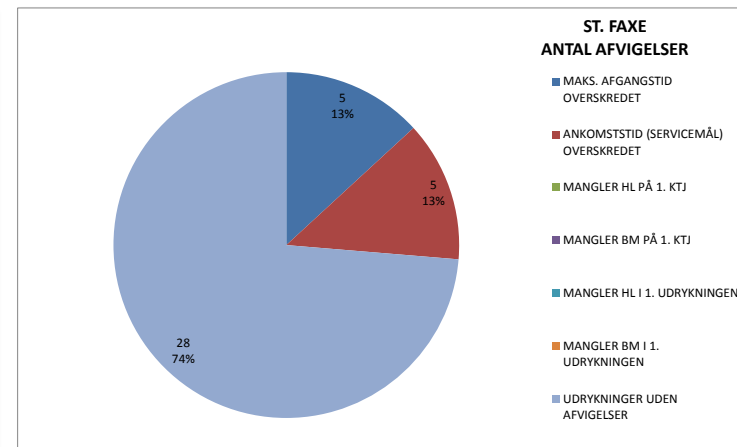
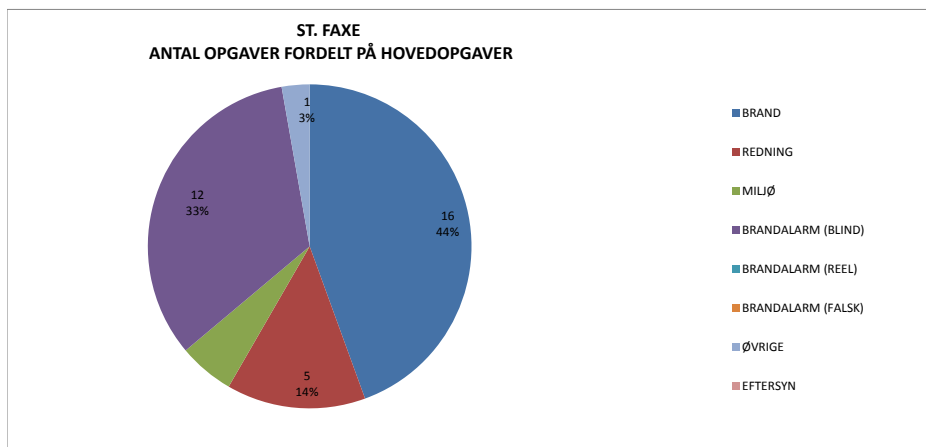
MAKS. AFGANGSTID OVERSKREDET	ANKOMSTSTID (SERVICEMÅL) OVERSKREDET	MANGLER HL PÅ 1. KTJ	MANGLER BM PÅ 1. KTJ	MANGLER HL I 1. UDRYKNINGEN	MANGLER BM I 1. UDRYKNINGEN	UDRYKNINGER UDEN AFVIGELSER
43	26	0	4	0	4	256



STATIONSBERETNING - ST. FAXE

STATIONER	BRAND	REDNING	MILJØ	BRANDALARM (BLIND)	BRANDALARM (REEL)	BRANDALARM (FALSK)	ØVRIGE	EFTERSYN	SAMLET ANTAL OPGAVER
FAXE	16	5	2	12	0	0	1	0	36

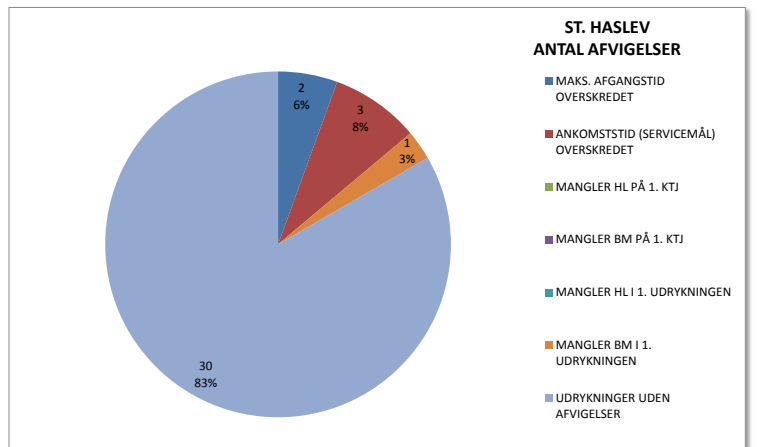
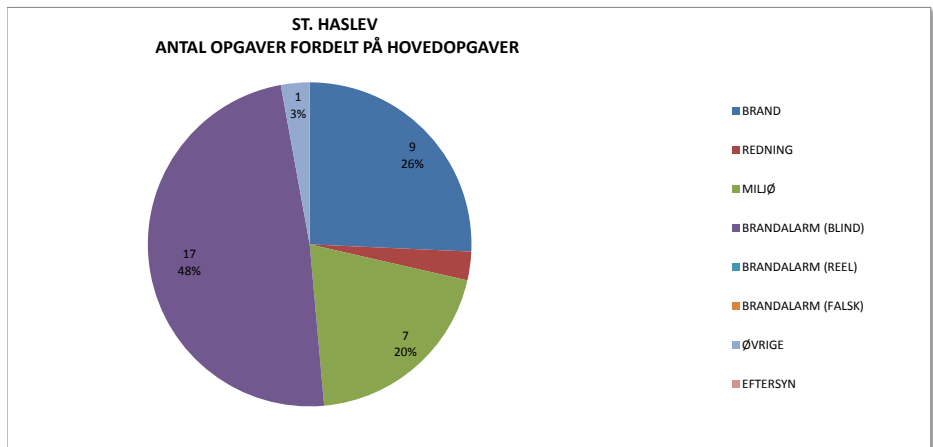
MAKS. AFGANGSTID OVERSKREDET	ANKOMSTTID (SERVICEMÅL) OVERSKREDET	MANGLER HL PÅ 1. KTJ	MANGLER BM PÅ 1. KTJ	MANGLER HL I 1. UDRYKNINGEN	MANGLER BM I 1. UDRYKNINGEN	UDRYKNINGER UDEN AFVIGELSER
5	5	0	0	0	0	28



STATIONSBERETNING - ST. HASLEV

STATIONER	BRAND	REDNING	MILJØ	BRANDALARM (BLIND)	BRANDALARM (REEL)	BRANDALARM (FALSK)	ØVRIGE	EFTERSYN	SAMLET ANTAL OPGAVER
HASLEV	9	1	7	17	0	0	1	0	35

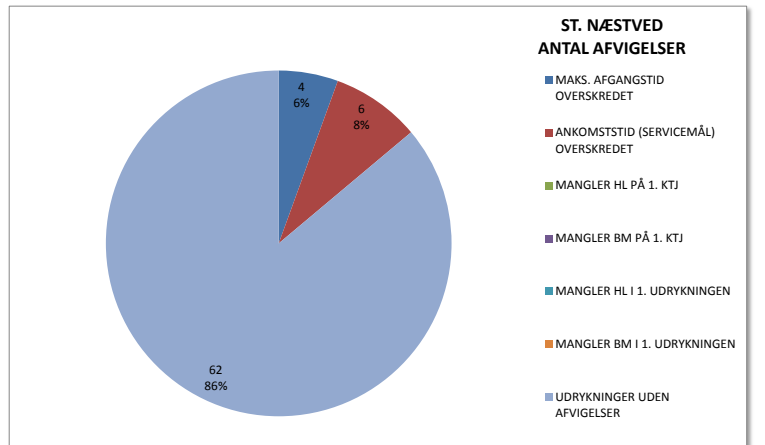
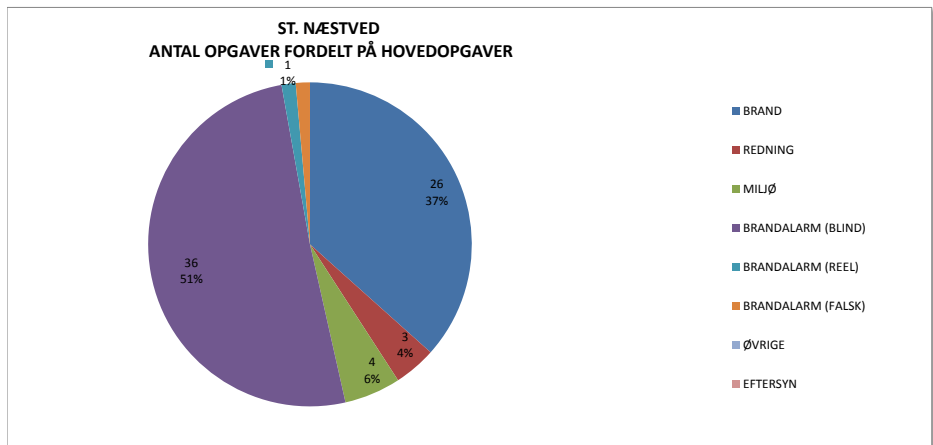
MAKS. AFGANGSTID OVERSKREDET	ANKOMSTTID (SERVICEMÅL) OVERSKREDET	MANGLER HL PÅ 1. KTJ	MANGLER BM PÅ 1. KTJ	MANGLER HL I 1. UDRYKNINGEN	MANGLER BM I 1. UDRYKNINGEN	UDRYKNINGER UDEN AFVIGELSER
2	3	0	0	0	1	30



STATIONSBERETNING - ST. NÆSTVED

STATIONER	BRAND	REDNING	MILJØ	BRANDALARM (BLIND)	BRANDALARM (REEL)	BRANDALARM (FALSK)	ØVRIGE	EFTERSYN	SAMLET ANTAL OPGAVER
NÆSTVED	26	3	4	36	1	1	0	0	71

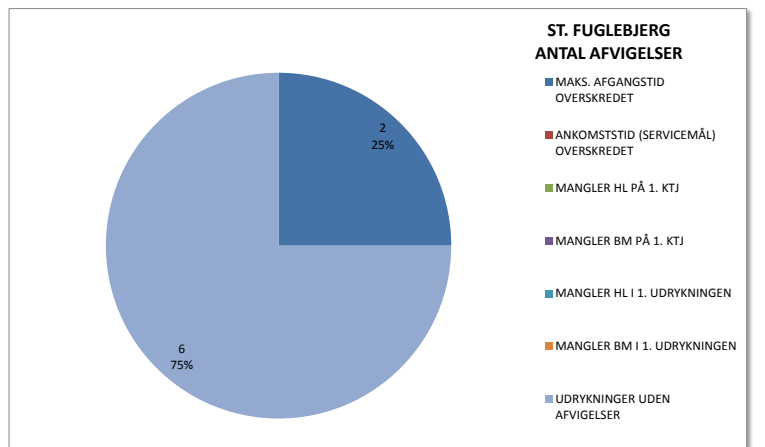
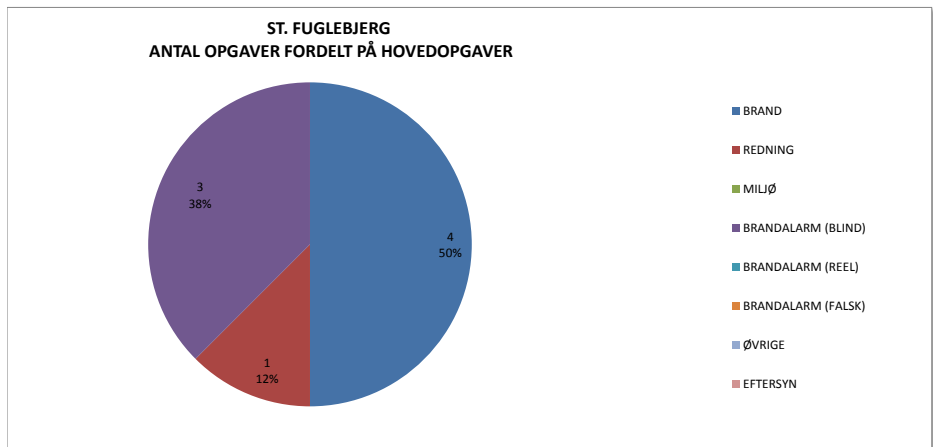
MAKS. AFGANGSTID OVERSKREDET	ANKOMSTTID (SERVICEMÅL) OVERSKREDET	MANGLER HL PÅ 1. KTJ	MANGLER BM PÅ 1. KTJ	MANGLER HL I 1. UDRYKNINGEN	MANGLER BM I 1. UDRYKNINGEN	UDRYKNINGER UDEN AFVIGELSER
4	6	0	0	0	0	62



STATIONSBERETNING - ST. FUGLEBJERG

STATIONER	BRAND	REDNING	MILJØ	BRANDALARM (BLIND)	BRANDALARM (REEL)	BRANDALARM (FALSK)	ØVRIGE	EFTERSYN	SAMLET ANTAL OPGAVER
FUGLEBJERG	4	1	0	3	0	0	0	0	8

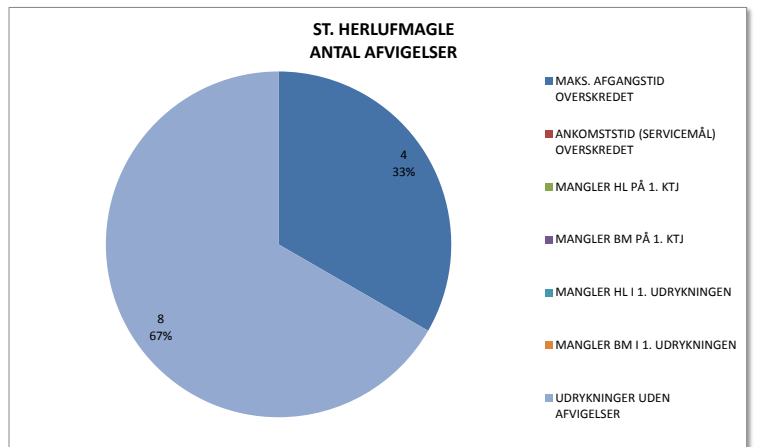
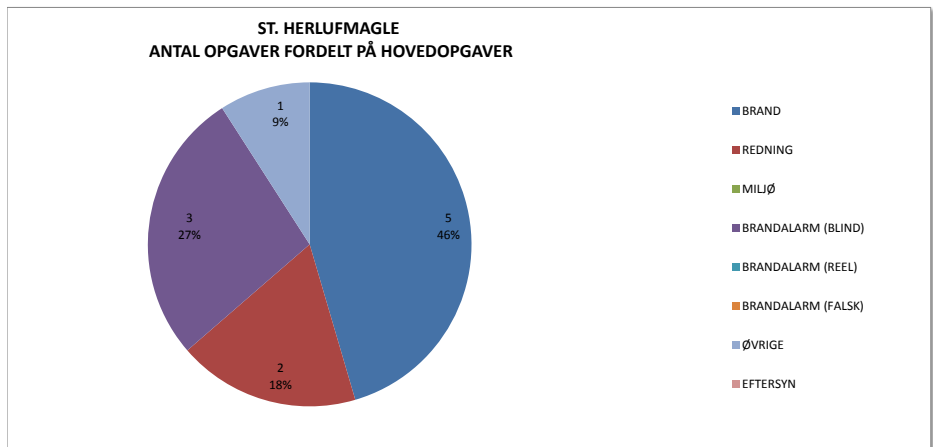
MAKS. AFGANGSTID OVERSKREDET	ANKOMSTTID (SERVICEMÅL) OVERSKREDET	MANGLER HL PÅ 1. KTJ	MANGLER BM PÅ 1. KTJ	MANGLER HL I 1. UDRYKNINGEN	MANGLER BM I 1. UDRYKNINGEN	UDRYKNINGER UDEN AFVIGELSER
2	0	0	0	0	0	6



STATIONSBERETNING - ST. HERLUFMAGLE

STATIONER	BRAND	REDNING	MILJØ	BRANDALARM (BLIND)	BRANDALARM (REEL)	BRANDALARM (FALSK)	ØVRIGE	EFTERSYN	SAMLET ANTAL OPGAVER
HERLUFMAGLE	5	2	0	3	0	0	1	0	11

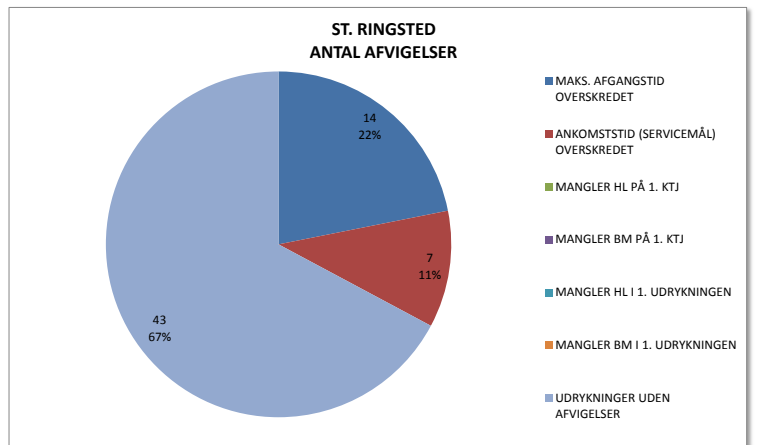
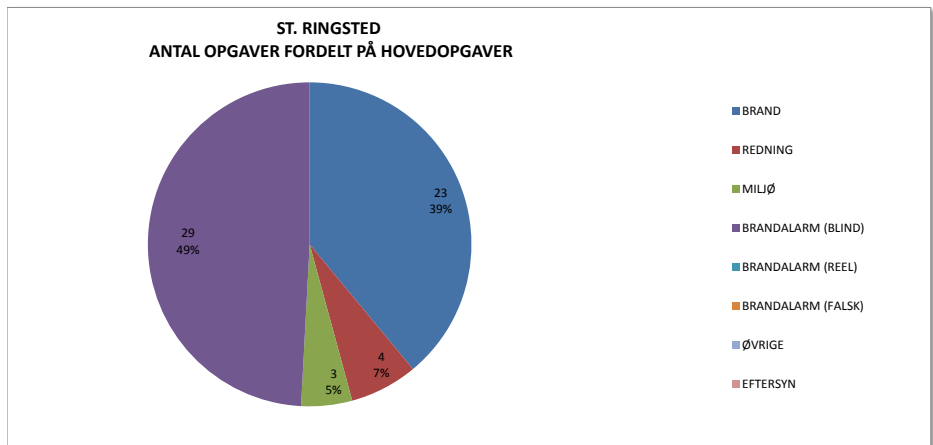
MAKS. AFGANGSTID OVERSKREDET	ANKOMSTSTID (SERVICEMÅL) OVERSKREDET	MANGLER HL PÅ 1. KTJ	MANGLER BM PÅ 1. KTJ	MANGLER HL I 1. UDRYKNINGEN	MANGLER BM I 1. UDRYKNINGEN	UDRYKNINGER UDEN AFVIGELSER
4	0	0	0	0	0	8



STATIONSBERETNING - ST. RINGSTED

STATIONER	BRAND	REDNING	MILJØ	BRANDALARM (BLIND)	BRANDALARM (REEL)	BRANDALARM (FALSK)	ØVRIGE	EFTERSYN	SAMLET ANTAL OPGAVER
RINGSTED	23	4	3	29	0	0	0	0	59

MAKS. AFGANGSTID OVERSKREDET	ANKOMSTSTID (SERVICEMÅL) OVERSKREDET	MANGLER HL PÅ 1. KTJ	MANGLER BM PÅ 1. KTJ	MANGLER HL I 1. UDRYKNINGEN	MANGLER BM I 1. UDRYKNINGEN	UDRYKNINGER UDEN AFVIGELSER
14	7	0	0	0	0	43

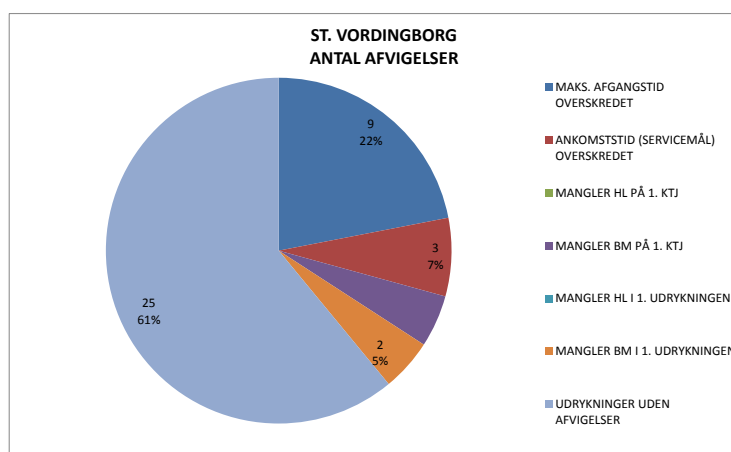
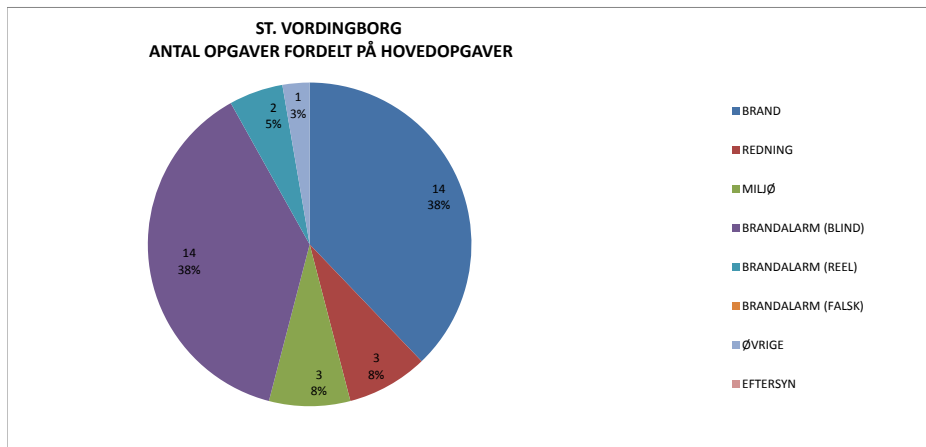




STATIONSBERETNING - ST. VORDINGBORG

STATIONER	BRAND	REDNING	MILJØ	BRANDALARM (BLIND)	BRANDALARM (REEL)	BRANDALARM (FALSK)	ØVRIGE	EFTERSYN	SAMLET ANTAL OPGAVER
VORDINGBORG	14	3	3	14	2	0	1	0	37

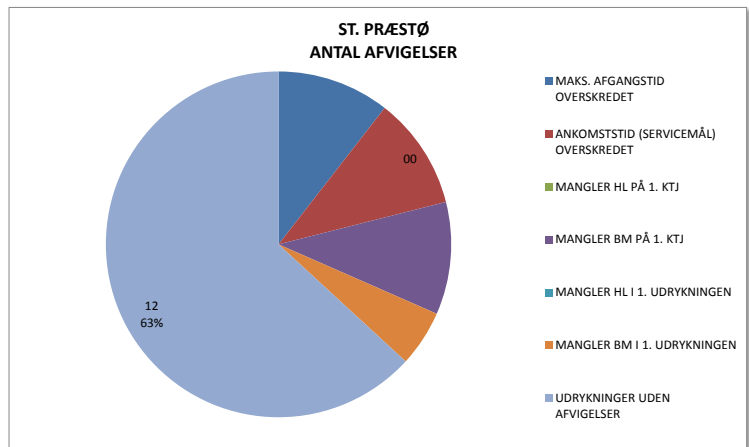
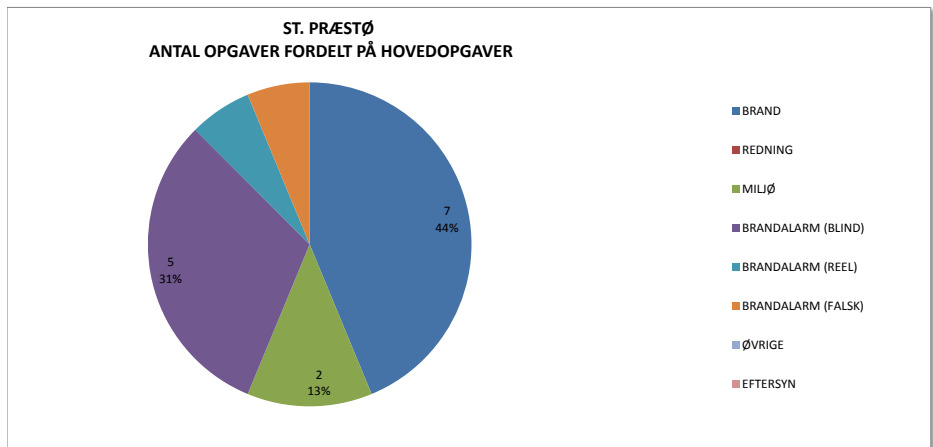
MAKS. AFGANGSTID OVERSKREDET	ANKOMSTSTID (SERVICEMÅL) OVERSKREDET	MANGLER HL PÅ 1. KTJ	MANGLER BM PÅ 1. KTJ	MANGLER HL I 1. UDRYKNINGEN	MANGLER BM I 1. UDRYKNINGEN	UDRYKNINGER UDEN AFVIGELSER
9	3	0	2	0	2	25



STATIONSBERETNING - ST. PRÆSTØ

STATIONER	BRAND	REDNING	MILJØ	BRANDALARM (BLIND)	BRANDALARM (REEL)	BRANDALARM (FALSK)	ØVRIGE	EFTERSYN	SAMLET ANTAL OPGAVER
PRÆSTØ	7	0	2	5	1	1	0	0	16

MAKS. AFGANGSTID OVERSKREDET	ANKOMSTSTID (SERVICEMÅL) OVERSKREDET	MANGLER HL PÅ 1. KTJ	MANGLER BM PÅ 1. KTJ	MANGLER HL I 1. UDRYKNINGEN	MANGLER BM I 1. UDRYKNINGEN	UDRYKNINGER UDEN AFVIGELSER
2	2	0	2	0	1	12



STATIONSBERETNING - ST. STEGE

STATIONER	BRAND	REDNING	MILJØ	BRANDALARM (BLIND)	BRANDALARM (REEL)	BRANDALARM (FALSK)	ØVRIGE	EFTERSYN	SAMLET ANTAL OPGAVER
STEGE	6	2	0	7	0	0	0	0	15

MAKS. AFGANGSTID OVERSKREDET	ANKOMSTSTID (SERVICEMÅL) OVERSKREDET	MANGLER HL PÅ 1. KTJ	MANGLER BM PÅ 1. KTJ	MANGLER HL I 1. UDRYKNINGEN	MANGLER BM I 1. UDRYKNINGEN	UDRYKNINGER UDEN AFVIGELSER
1	0	0	0	0	0	14

