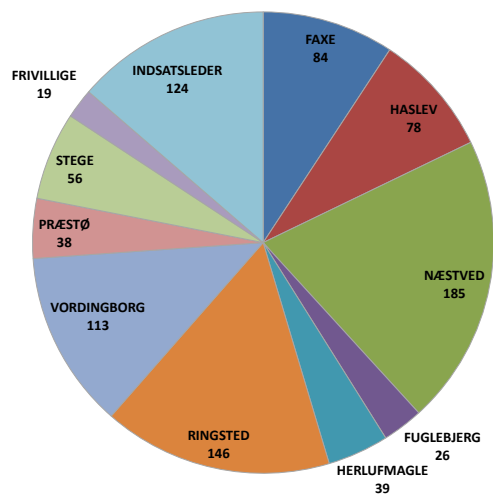


UDRYKNINGSSTATISTIK MSBR SAMLET 2018

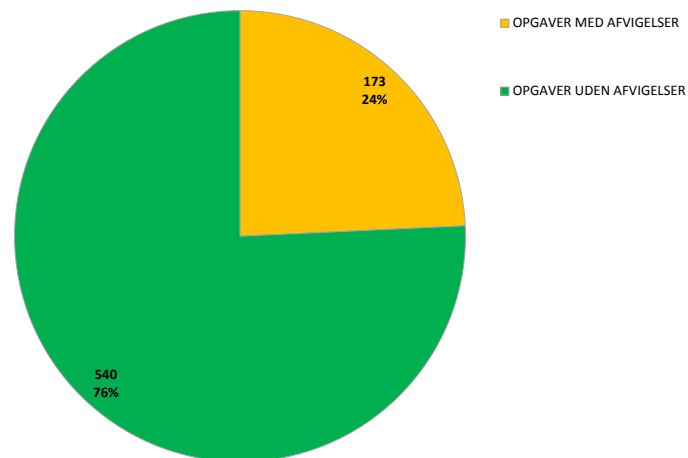
OPGAVER											
STATIONER	BRAND	REDNING	MILJØ KØR_1	MILJØ KØR_2	BRANDALARM (BLIND)	BRANDALARM (REEL)	BRANDALARM (FALSK)	ØVRIGE	EFTERSYN	ASSISTANCE	SAMLET ANTAL OPGAVER
FAXE	32	6		8	34	1	1	1		1	84
HASLEV	35	4		4	31	3		1			78
NÆSTVED	84	13		12	71	3		2			185
FUGLEBJERG	18	5		2	1						26
HERLUFMAGLE	26	2		1	8	2					39
RINGSTED	63	7		3	64	7				2	146
VORDINGBORG	50	10		9	37	3		4			113
PRÆSTØ	24	5			7			2			38
STEGE	30	7	1		14	4					56
FRIVILLIGE								19			19
INDSATSLEDER	2			3				22	97		124
SAMLET	364	59	1	42	267	23	1	51	97	3	908

AFVIGELSER PÅ OPGAVER DER MÅLES PÅ (Felter med rød markering)							
MAKS. AFGANGSTID OVERSKREDET	ANKOMSTSTID (SERVICEMÅL) OVERSKREDET	MANGLER HL PÅ 1. KTJ	MANGLER BM PÅ 1. KTJ	MANGLER HL I 1. UDRYKNINGEN	MANGLER BM I 1. UDRYKNINGEN	ANTAL OPGAVER MED AFVIGELSER	ANTAL OPGAVER UDEN AFVIGELSER
12	4		1		4	15	59
16%	5%		1%		5%	20%	80%
26	6	2			5	29	44
35%	8%	3%			7%	40%	60%
28	17		1	1	5	39	132
16%	10%		1%	1%	3%	23%	77%
4			2		3	4	20
17%			8%		13%	17%	83%
2	2		6	4	4	12	26
5%	5%		16%	11%	11%	32%	68%
18	9	1	1	1	8	27	114
13%	6%	1%	1%	1%	6%	19%	81%
25	7			1	8	28	72
24%	7%			1%	8%	28%	72%
11	4		1		1	11	25
29%	11%		3%		3%	31%	69%
4	3				1	8	48
7%	5%				2%	14%	86%
130	52	3	12	7	39	173	540
17,9%	7,2%	0,4%	1,7%	1,0%	5,4%	24,3%	75,7%

ANTAL OPGAVER FORDELT PÅ STATIONER 2018



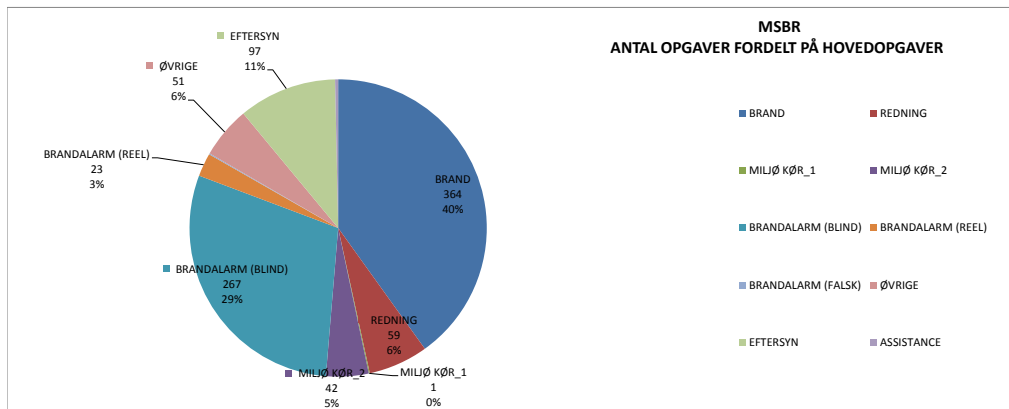
MSBR AFVIGELSER SAMLET 2018



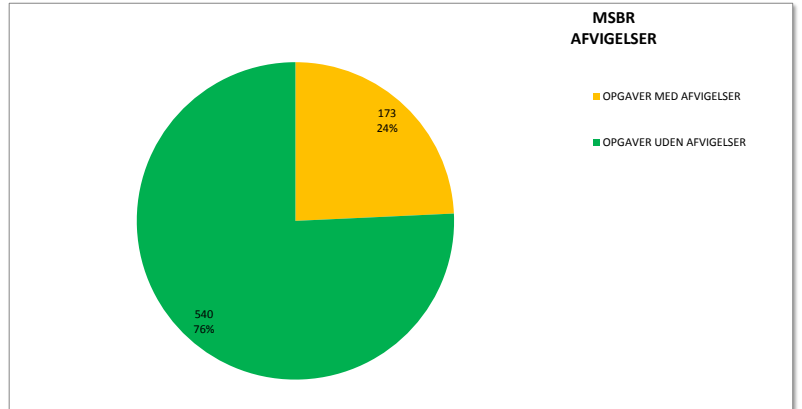
UDRYKNINGSSTATISTIK MSBR SAMLET 2018

SAMLET ANTAL OPGAVER I MSBR

OPGAVER											
	BRAND	REDNING	MILJØ KØR_1	MILJØ KØR_2	BRANDALARM (BLIND)	BRANDALARM (REEL)	BRANDALARM (FALSK)	ØVRIGE	EFTERSYN	ASSISTANCE	SAMLET ANTAL OPGAVER
MSBR	364	59	1	42	267	23	1	51	97	3	908

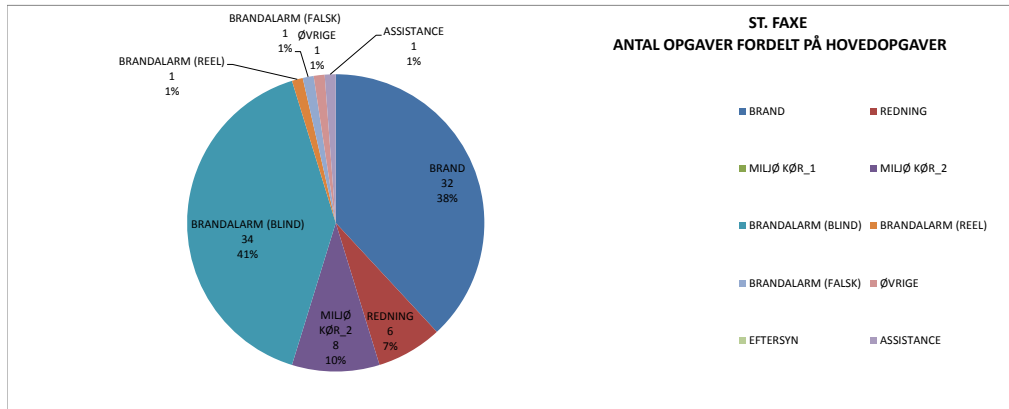


AFVIGELSER PÅ OPGAVER DER MÅLES PÅ (Felter med rød markering)							
MAKS. AFGANGSTID OVERSKREDET	ANKOMSTSTID (SERVICEMÅL) OVERSKREDET	MANGLER HL PÅ 1. KTJ	MANGLER BM PÅ 1. KTJ	MANGLER HL I 1. UDRYKNINGEN	MANGLER BM I 1. UDRYKNINGEN	OPGAVER MED AFVIGELSER	OPGAVER UDEN AFVIGELSER
130	52	3	12	7	39	173	540

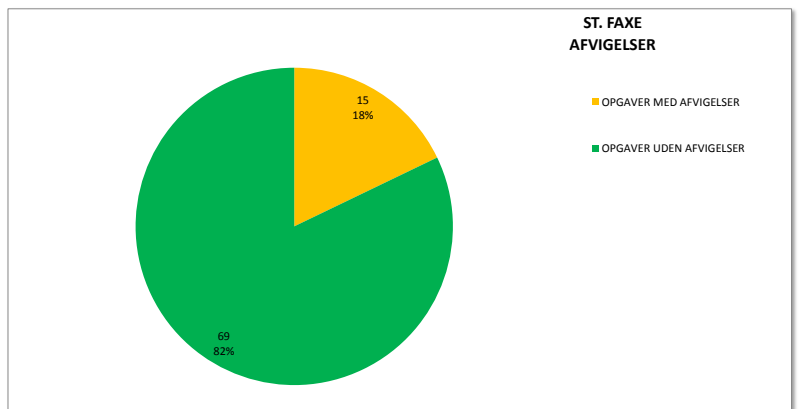


STATIONSBERETNING - ST. FAXE

OPGAVER											
STATIONER	BRAND	REDNING	MILJØ KØR_1	MILJØ KØR_2	BRANDALARM (BLIND)	BRANDALARM (REEL)	BRANDALARM (FALSK)	ØVRIGE	EFTERSYN	ASSISTANCE	SAMLET ANTAL OPGAVER
FAXE	32	6	0	8	34	1	1	1	0	1	84



AFVIGELSER PÅ OPGAVER DER MÅLES PÅ (Felter med rød markering)							
MAKS. AFGANGSTID OVERSKREDET	ANKOMSTSTID (SERVICEMÅL) OVERSKREDET	MANGLER HL PÅ 1. KTJ	MANGLER BM PÅ 1. KTJ	MANGLER HL I 1. UDRYKNINGEN	MANGLER BM I 1. UDRYKNINGEN	OPGAVER MED AFVIGELSER	OPGAVER UDEN AFVIGELSER
12	4	0	1	0	4	15	69

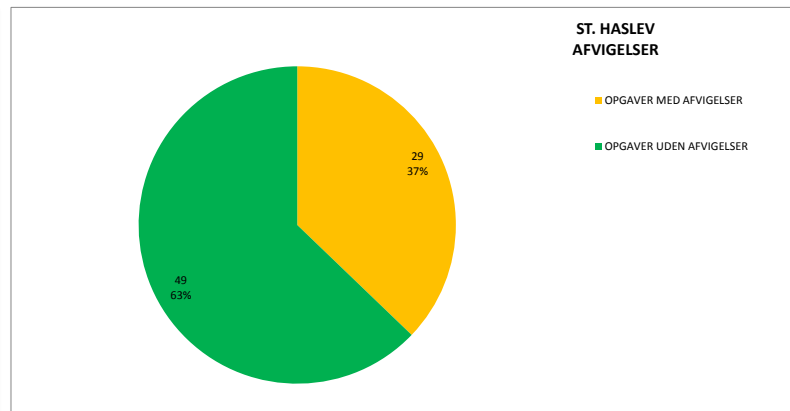
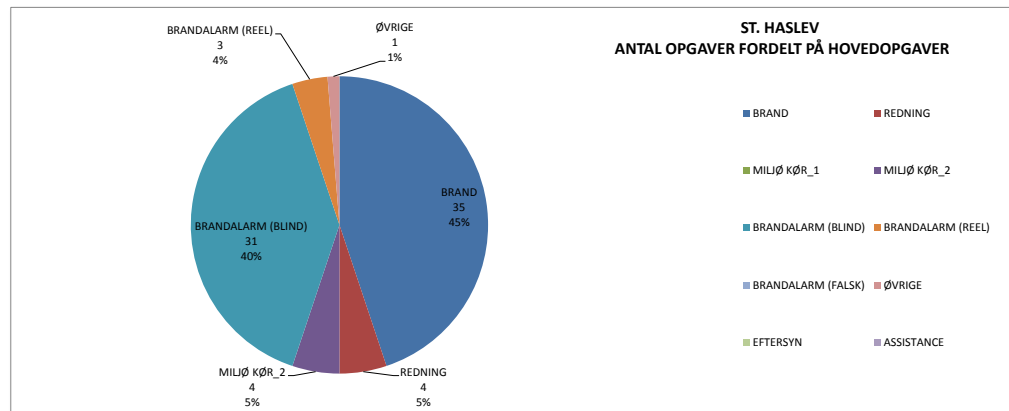


UDRYKNINGSSTATISTIK MSBR SAMLET 2018

STATIONSBERETNING - ST. HASLEV

OPGAVER											
STATIONER	BRAND	REDNING	MILJØ KØR_1	MILJØ KØR_2	BRANDALARM (BLIND)	BRANDALARM (REEL)	BRANDALARM (FALSK)	ØVRIGE	EFTERSYN	ASSISTANCE	SAMLET ANTAL OPGAVER
HASLEV	35	4	0	4	31	3	0	1	0	0	78

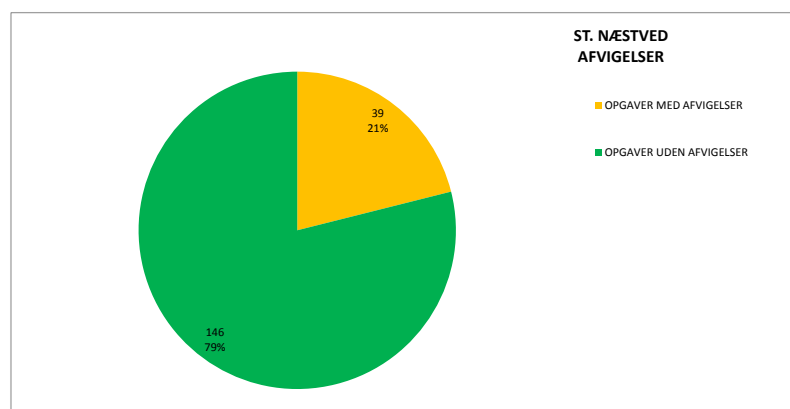
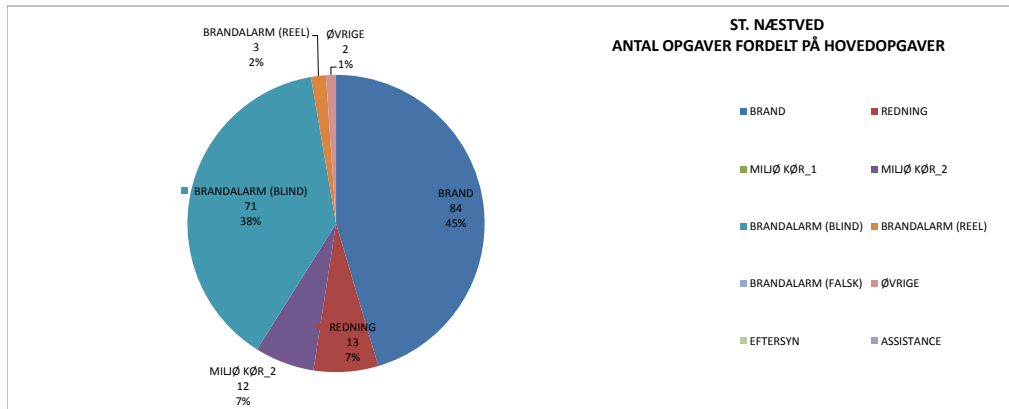
AFVIGELSER PÅ OPGAVER DER MÅLES PÅ (Felter med rød markering)							
MAKS. AFGANGSTID OVERSKREDET	ANKOMSTSTID (SERVICEMÅL) OVERSKREDET	MANGLER HL PÅ 1. KTJ	MANGLER BM PÅ 1. KTJ	MANGLER HL I 1. UDRYKNINGEN	MANGLER BM I 1. UDRYKNINGEN	OPGAVER MED AFVIGELSER	OPGAVER UDEN AFVIGELSER
26	6	2	0	0	5	29	49



STATIONSBERETNING - ST. NÆSTVED

OPGAVER											
STATIONER	BRAND	REDNING	MILJØ KØR_1	MILJØ KØR_2	BRANDALARM (BLIND)	BRANDALARM (REEL)	BRANDALARM (FALSK)	ØVRIGE	EFTERSYN	ASSISTANCE	SAMLET ANTAL OPGAVER
NÆSTVED	84	13	0	12	71	3	0	2	0	0	185

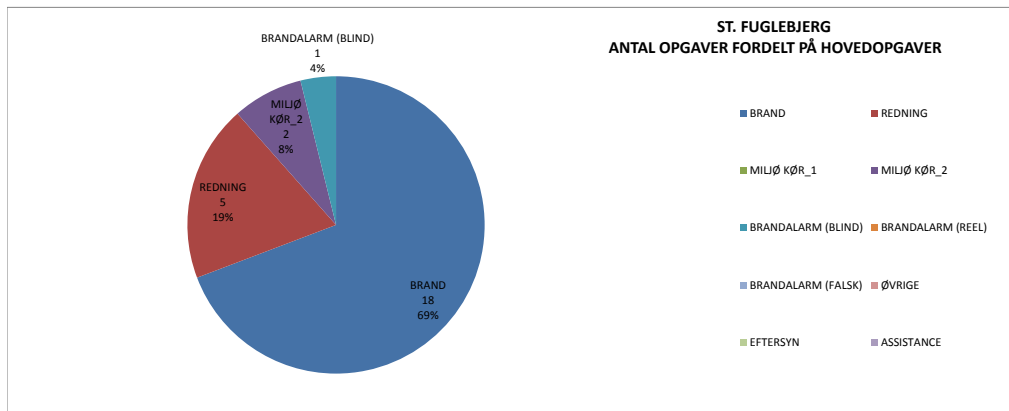
AFVIGELSER PÅ OPGAVER DER MÅLES PÅ (Felter med rød markering)							
MAKS. AFGANGSTID OVERSKREDET	ANKOMSTSTID (SERVICEMÅL) OVERSKREDET	MANGLER HL PÅ 1. KTJ	MANGLER BM PÅ 1. KTJ	MANGLER HL I 1. UDRYKNINGEN	MANGLER BM I 1. UDRYKNINGEN	OPGAVER MED AFVIGELSER	OPGAVER UDEN AFVIGELSER
28	17	0	1	1	5	39	146



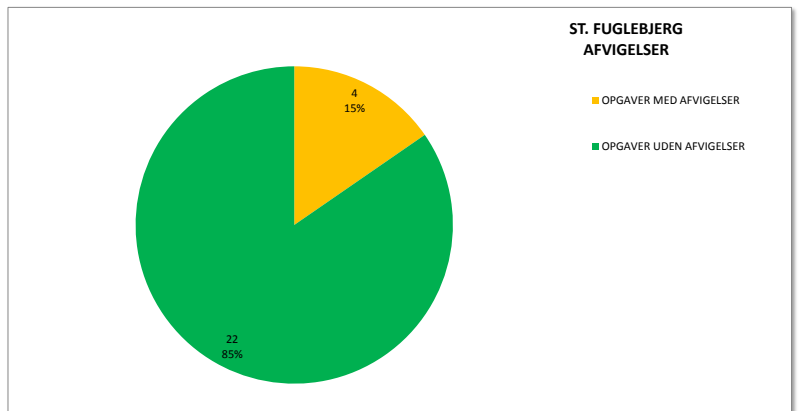
UDRYKNINGSSTATISTIK MSBR SAMLET 2018

STATIONSBERETNING - ST. FUGLEBJERG

OPGAVER											
STATIONER	BRAND	REDNING	MILJØ KØR_1	MILJØ KØR_2	BRANDALARM (BLIND)	BRANDALARM (REEL)	BRANDALARM (FALSK)	ØVRIGE	EFTERSYN	ASSISTANCE	SAMLET ANTAL OPGAVER
FUGLEBJERG	18	5	0	2	1	0	0	0	0	0	26

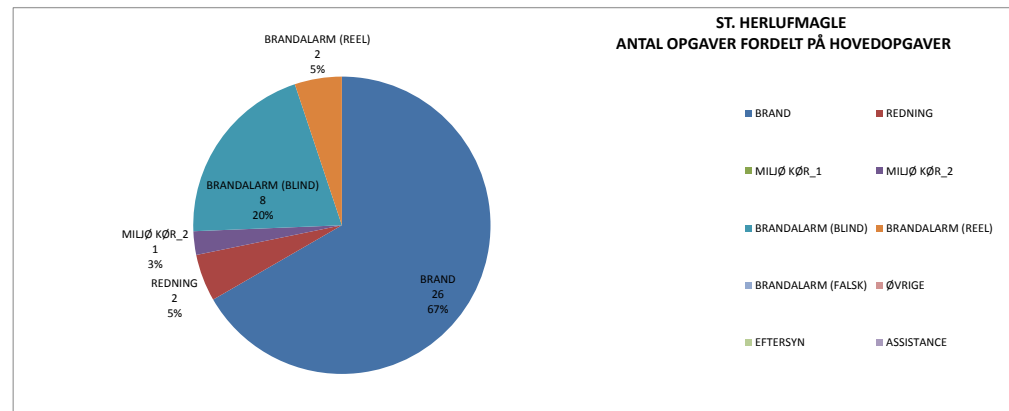


AFVIGELSER PÅ OPGAVER DER MÅLES PÅ (Felter med rød markering)							
MAKS. AFGANGSTID OVERSKREDET	ANKOMSTSTID (SERVICEMÅL) OVERSKREDET	MANGLER HL PÅ 1. KTJ	MANGLER BM PÅ 1. KTJ	MANGLER HL I 1. UDRYKNINGEN	MANGLER BM I 1. UDRYKNINGEN	OPGAVER MED AFVIGELSER	OPGAVER UDEN AFVIGELSER
4	0	0	2	0	3	4	22

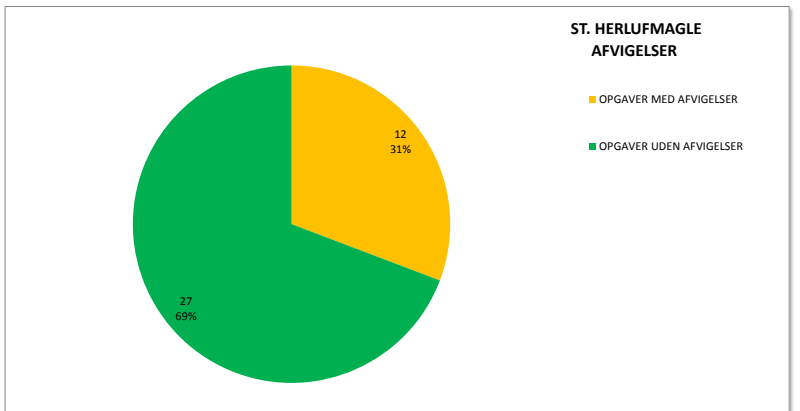


STATIONSBERETNING - ST. HERLUFMAGLE

OPGAVER											
STATIONER	BRAND	REDNING	MILJØ KØR_1	MILJØ KØR_2	BRANDALARM (BLIND)	BRANDALARM (REEL)	BRANDALARM (FALSK)	ØVRIGE	EFTERSYN	ASSISTANCE	SAMLET ANTAL OPGAVER
HERLUFMAGLE	26	2	0	1	8	2	0	0	0	0	39



AFVIGELSER PÅ OPGAVER DER MÅLES PÅ (Felter med rød markering)							
MAKS. AFGANGSTID OVERSKREDET	ANKOMSTSTID (SERVICEMÅL) OVERSKREDET	MANGLER HL PÅ 1. KTJ	MANGLER BM PÅ 1. KTJ	MANGLER HL I 1. UDRYKNINGEN	MANGLER BM I 1. UDRYKNINGEN	OPGAVER MED AFVIGELSER	OPGAVER UDEN AFVIGELSER
2	2	0	6	4	4	12	27

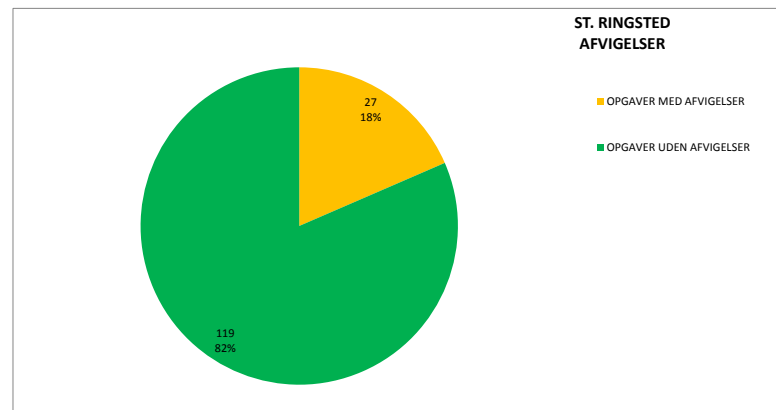
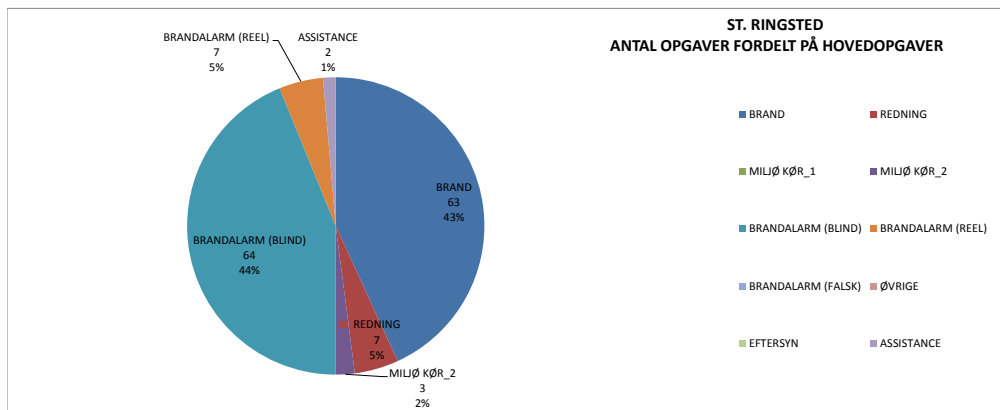


UDRYKNINGSSTATISTIK MSBR SAMLET 2018

STATIONSBERETNING - ST. RINGSTED

OPGAVER											
STATIONER	BRAND	REDNING	MILJØ KØR_1	MILJØ KØR_2	BRANDALARM (BLIND)	BRANDALARM (REEL)	BRANDALARM (FALSK)	ØVRIGE	EFTERSYN	ASSISTANCE	SAMLET ANTAL OPGAVER
RINGSTED	63	7	0	3	64	7	0	0	0	2	146

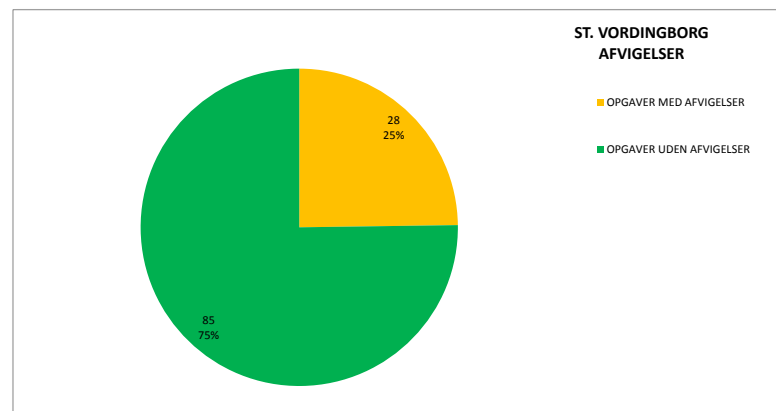
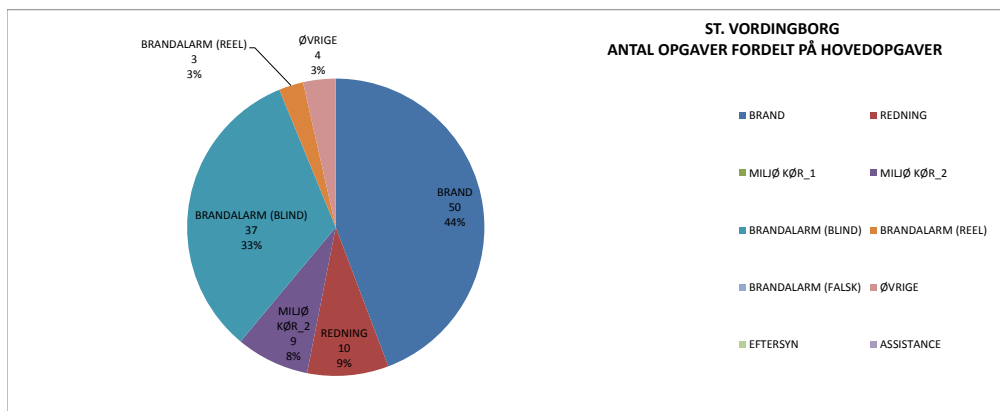
AFVIGELSER PÅ OPGAVER DER MÅLES PÅ (Felter med rød markering)							
MAKS. AFGANGSTID OVERSKREDET	ANKOMSTSTID (SERVICEMÅL) OVERSKREDET	MANGLER HL PÅ 1. KTJ	MANGLER BM PÅ 1. KTJ	MANGLER HL I 1. UDRYKNINGEN	MANGLER BM I 1. UDRYKNINGEN	OPGAVER MED AFVIGELSER	OPGAVER UDEN AFVIGELSER
18	9	1	1	1	8	27	119



STATIONSBERETNING - ST. VORDINGBORG

OPGAVER											
STATIONER	BRAND	REDNING	MILJØ KØR_1	MILJØ KØR_2	BRANDALARM (BLIND)	BRANDALARM (REEL)	BRANDALARM (FALSK)	ØVRIGE	EFTERSYN	ASSISTANCE	SAMLET ANTAL OPGAVER
VORDINGBORG	50	10	0	9	37	3	0	4	0	0	113

AFVIGELSER PÅ OPGAVER DER MÅLES PÅ (Felter med rød markering)							
MAKS. AFGANGSTID OVERSKREDET	ANKOMSTSTID (SERVICEMÅL) OVERSKREDET	MANGLER HL PÅ 1. KTJ	MANGLER BM PÅ 1. KTJ	MANGLER HL I 1. UDRYKNINGEN	MANGLER BM I 1. UDRYKNINGEN	OPGAVER MED AFVIGELSER	OPGAVER UDEN AFVIGELSER
25	7	0	0	1	8	28	85

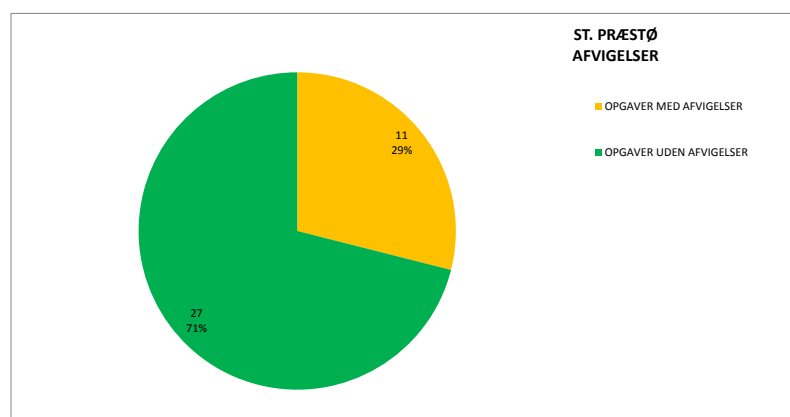
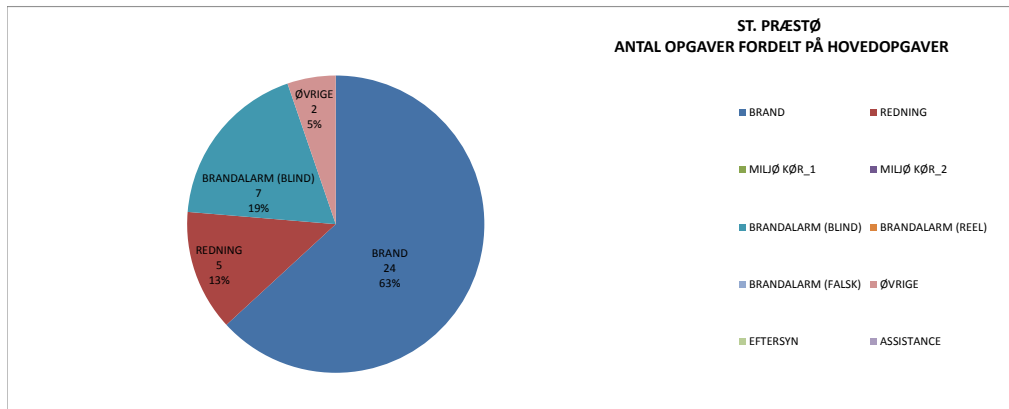


UDRYKNINGSSTATISTIK MSBR SAMLET 2018

STATIONSBERETNING - ST. PRÆSTØ

OPGAVER											
STATIONER	BRAND	REDNING	MILJØ KØR_1	MILJØ KØR_2	BRANDALARM (BLIND)	BRANDALARM (REEL)	BRANDALARM (FALSK)	ØVRIGE	EFTERSYN	ASSISTANCE	SAMLET ANTAL OPGAVER
PRÆSTØ	24	5	0	0	7	0	0	2	0	0	38

AFVIGELSER PÅ OPGAVER DER MÅLES PÅ (Felter med rød markering)							
MAKS. AFGANGSTID OVERSKREDET	ANKOMSTSTID (SERVICEMÅL) OVERSKREDET	MANGLER HL PÅ 1. KTJ	MANGLER BM PÅ 1. KTJ	MANGLER HL I 1. UDRYKNINGEN	MANGLER BM I 1. UDRYKNINGEN	OPGAVER MED AFVIGELSER	OPGAVER UDEN AFVIGELSER
11	4	0	1	0	1	11	27



STATIONSBERETNING - ST. STEGE

OPGAVER											
STATIONER	BRAND	REDNING	MILJØ KØR_1	MILJØ KØR_2	BRANDALARM (BLIND)	BRANDALARM (REEL)	BRANDALARM (FALSK)	ØVRIGE	EFTERSYN	ASSISTANCE	SAMLET ANTAL OPGAVER
STEGE	30	7	1	0	14	4	0	0	0	0	56

AFVIGELSER PÅ OPGAVER DER MÅLES PÅ (Felter med rød markering)							
MAKS. AFGANGSTID OVERSKREDET	ANKOMSTSTID (SERVICEMÅL) OVERSKREDET	MANGLER HL PÅ 1. KTJ	MANGLER BM PÅ 1. KTJ	MANGLER HL I 1. UDRYKNINGEN	MANGLER BM I 1. UDRYKNINGEN	OPGAVER MED AFVIGELSER	OPGAVER UDEN AFVIGELSER
4	3	0	0	0	1	8	48

